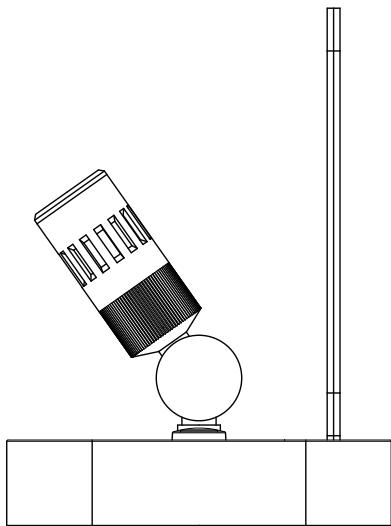


LM200
双头直播麦克风
DUAL HEAD LIVE STREAMING MICROPHONE

FBW



使用说明

一、包装清单

双头直播麦克风 x 1	防风棉罩 x 2	亚克力 x 2	说明书 x 1
-------------	----------	---------	---------

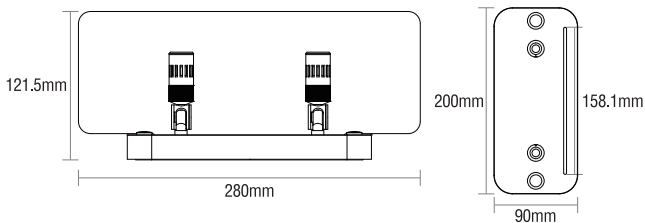
二、技术参数

LM200 参数

指向性	心型指向
频率响应	40Hz ~ 18kHz
灵敏度	-33dB+3dB (0dB=1V / Pa) (at 1KHz)
最大声压级	121.6dB (f=1 KHz ,THD < 3%)
信噪比	65dB
输出阻抗	2.2K Ω
连接方式	专业音频 XLR (3/4/5PIN)
体积	200*90*90mm (不带亚克力板)
	280*90*121.5mm (带亚克力板)
重量	700g

- 高品质桌面直播麦克风
- 优质的人声表现力
- 心形指向，有效滤除环境噪音
- XLR接口，纯净声音信号传输
- 一键静音，独立控制
- 专属铭牌展示位
- 可旋转设计，既可适配双人并排坐播，也能应对面对面访谈

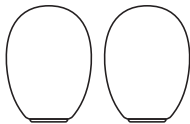
三、麦克风规格尺寸



四、双头直播麦克风



麦克风



防风棉罩x2



亚克力

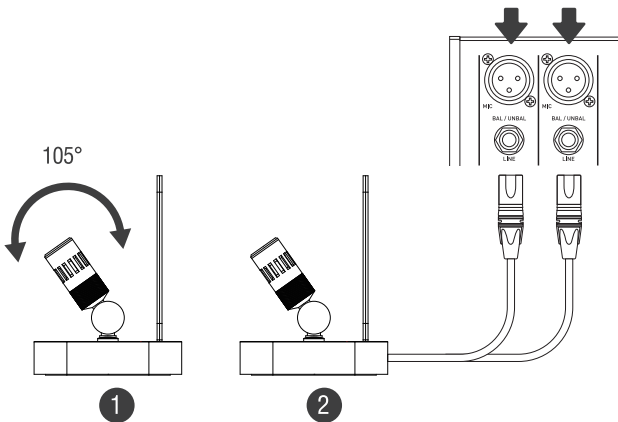


说明书

五、使用指示

麦克风使用操作

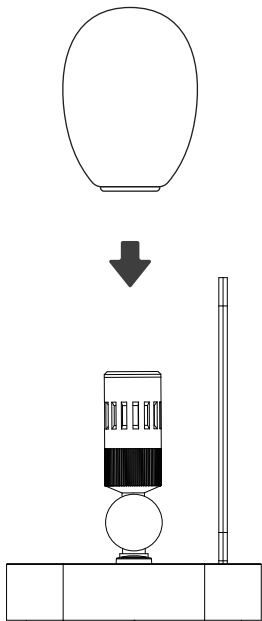
- ①将麦克风调整至合适角度位置
- ② 将卡侬接头连接到带有48V幻象电源的会议混音器或调音台等各种前置放大设备。



开关按键操作

将麦克风开关打开，灰色为关闭状态，绿色灯为打开状态

防风棉罩安装



使用时将麦克风连接好，并将麦克风的拾音角度调节到适当位置。
讲话时与麦克风距离应尽量保持在10厘米以上，以保证麦克风的正常使用。
麦克风双开时形成阵列单元，拾音距离将会增加；请适当调整人与麦克风之间的距离

六、设备测量

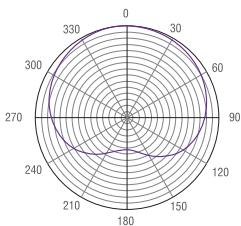
测量温度:常温 $25\pm 3^{\circ}\text{C}$

储存环境

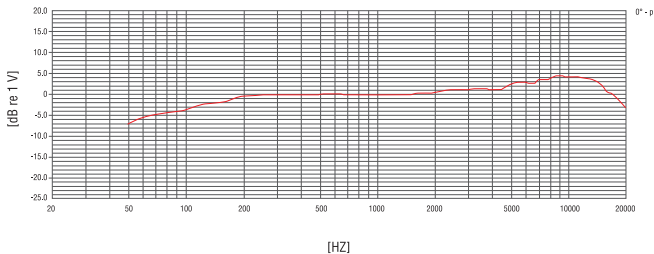
贮存温度: $-40^{\circ}\text{C} \sim +80^{\circ}\text{C}$

贮存湿度: 35% ~ 85%

指向性



频响曲线



七、麦克风的清洁和维护

注意

- 液体可能损坏麦克风的电子器件
- 液体可能渗入机壳内并造成电子器件短路
- 决不允许使用溶剂或者清洁剂
- 请定期用软布清洁话筒

八、注意事项

重要安全提示

1. 首先感谢您选用我们公司的产品，使用本产品前请仔细阅读使用指南。
2. 请妥善保管使用说明，请始终将本产品连同使用说明一起交给其他使用者。
3. 请注意所有警告提示并遵守使用说明内的所有指令。
4. 用软布清洁设备。
5. 请勿将本产品放置在热源附近，如散热器、烤箱或其它装置（包括扩音器）等。
6. 只使用由原公司匹配的附加设备和附属部件。
7. 所有保养工作必须由经过专门培训的保养人员进行。
8. 如果本产品受到任何形式的损坏，如液体或异物渗入或受雨淋，不能正常工作或意外跌落，必须进行保养。

九、保修服务

如果产品有任何问题，请联系我们服务中心。



不遵循如下安全说明，可能导致
起火、触电、损坏，或其它伤害

- 禁止自行拆卸、修理和改造产品。
- 不要替换该产品的任何元素或作出任何修改。
- 只可使用经认可的适配器，请勿连接不兼容的适配器。
- 请勿加工，卷曲，破坏电源线或造成电源线损伤。
- 本设备不具备防水性能，请保持其干燥。
- 请勿将机器靠近火源或其他热源。
- 请勿扔掷、强烈摔打本产品。
- 请勿让儿童使用，及置于儿童不易取得的地方。



经销商
DEALER



维修中心
REPAIR CENTER



Made in China

广东华恩视听科技有限公司

Guangdong Hua En Audio-Video Technology Co., Ltd.

地址：广东省恩平产业转移工业园二区V1五号楼