

AD82
天线分配器
ANTENNA DISTRIBUTOR

FBW

用户手册

目录

系统组件	-----	1
技术参数	-----	1
天线分配器面板	-----	1
配套馈线连接示图	-----	2
单机馈线连接示图	-----	3
注意事项	-----	4
保修服务	-----	4

一、系统组件

天线分配器 x 1	BNC双头连接线 x 10	电源连接线 x 4	电源适配器 x 1
BNC橡胶天线 x 2	BNC连接座 x 2	说明书	

二、技术参数

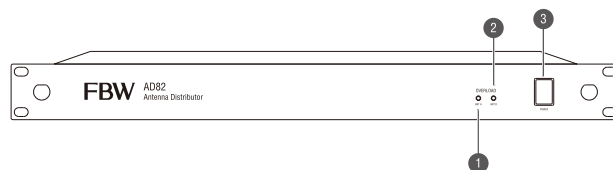
AD82 参数

频率范围	450MHz ~ 950MHz
接入损耗	2 ~ 4dB
内部放大器增益	6dB
内部放大器噪声系数	1.5dB (典型值)
输出接口隔离度	> 30dB
输入接口	BNC母座×2
输出接口	BNC母座×10
输入阻抗	50Ω
输出阻抗	50Ω
供电输出接口	DC插座×4 (每路提供600mA电流)
电源要求	12V/3A直流电源适配器
工作温度范围	-10 ~+ 50 °C
体积	483*160*44mm
重量	1.94kg

三、天线分配器

1.天线分配器示图

前面板

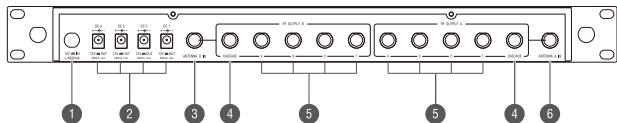


01、天线A射频过载指示灯

02、天线B射频过载指示灯

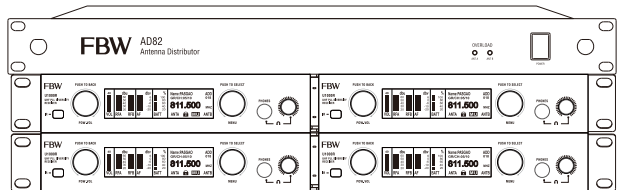
03、电源开关

后面板

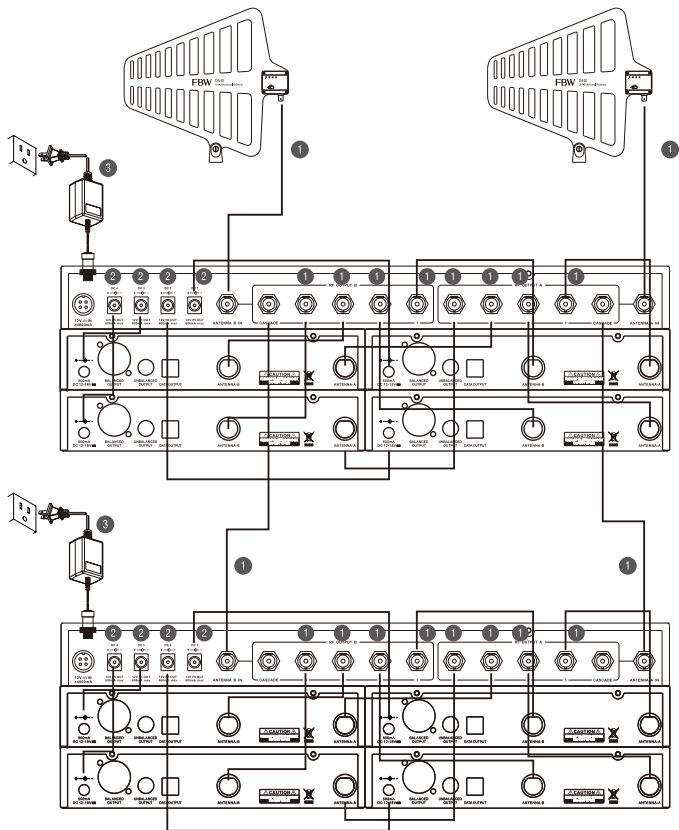


- 01、直流电源适配器插座
- 02、电源分配连接座：将电源连接到接收机，方便简捷
- 03、天线B插座
- 04、级联接口
- 05、天线分配连接座：将信号分别输送到接收机，增加接收距离
- 06、天线A插座

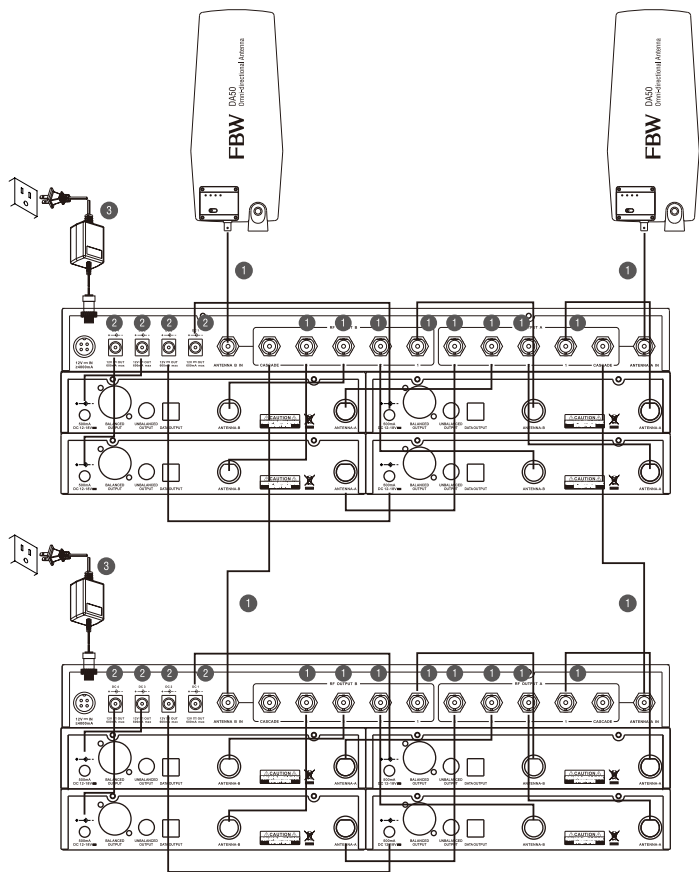
2. 配套馈线连接示意图



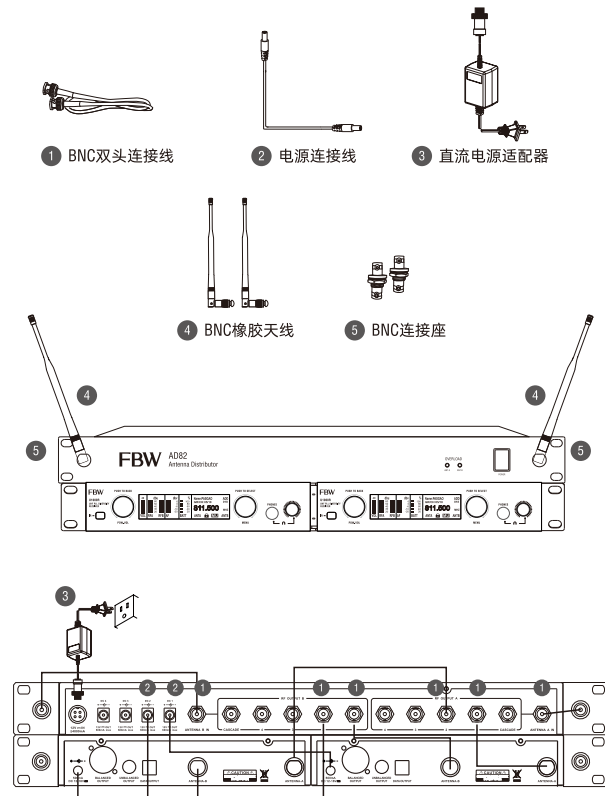
DA40单指向天线与AD82天线分配器连接



DA50全指向天线与AD82天线分配器连接



3.单机馈线连接示意图



四、注意事项

在安装和使用设备前请先仔细阅读本安全操作规程，并请保存好便于以后作参考用。

清洁设备：清洁设备之前，请先关掉电源，清洁时请用干燥的软布擦拭。

未经生产厂家同意，不要使用任何不匹配的附件配置。

勿将设备置于潮湿的地方或高温设备旁，以免发生危险。

供电电压：美洲地区、日本：AC 110V~120V 60Hz;
欧亚大陆：AC 220V~240V 50Hz。

遇上行雷闪电时，请拔掉电源插头以保护设备。

设备长期不使用时，请关掉电源，最好拔掉电源插头，并把发射机上的电池取下备用。

设备有需要维护时或有任何售后问题时，不要自行拆卸，请与您购买的代理点或维修中心取得联系。

五、保修服务

如果产品有任何问题，请联系我们服务中心。



不遵循如下安全说明，可能导致起火、触电、损坏，或其它伤害

- 禁止自行拆卸、修理和改造产品。
- 不要替换该产品的任何元素或作出任何修改。
- 只可使用经认可的适配器，请勿连接不兼容的适配器。
- 请勿加工，卷曲，破坏电源线或造成电源线损伤。
- 本设备不具备防水性能，请保持其干燥。
- 请勿将机器靠近火源或其他热源。
- 请勿扔掷、强烈摔打本产品。
- 请勿让儿童使用，及置于儿童不易取得的地方。



经销商
DEALER



维修中心
REPAIR CENTRE

维修时请提供购买证明或保修卡，以便获得相应的保修服务。

如果除去系列号、日期代码标签、产品标签或私自拆机，则不保修。

对于使用不当或误会引起的任何附带发生或随之发生的损坏，本公司概不负责。

FBW



Made in China

广东华恩视听科技有限公司

Guangdong Hua En Audio-Video Technology Co., Ltd.

地址：广东省恩平产业转移工业园二区V1五号楼