

MU6
六通道调音台
SIX CHANNEL MIXER

FBW

用户手册

目录

产品简介	-----	1
产品特点	-----	1
技术参数	-----	1
面板功能	-----	2
连接器类型	-----	4
保修服务	-----	5

一、产品简介

本调音台是一款带声卡的多用途6通道调音台，能够满足用户家庭音乐制作，网络直播，K歌翻唱等多种需求。



二、产品特点

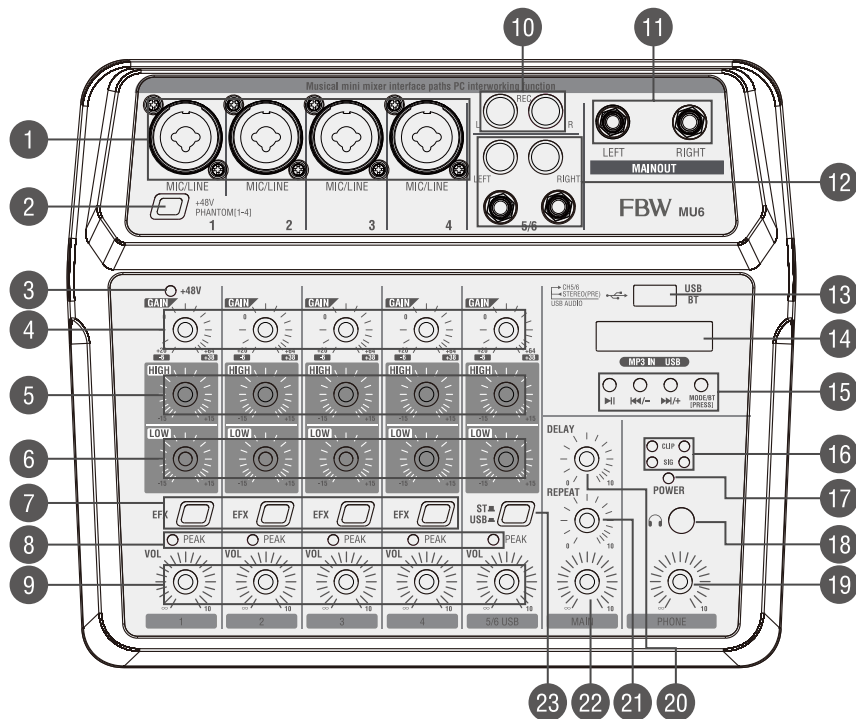
调音台配备了输入增益及高低音调节、内置的48V幻象电源适用于电容话筒直接供电、高清晰耳麦输出端口、MP3播放器、带声卡可直接连接PC。

调音台体型小巧、轻便，可直接连接PC的USB口供电，无需额外电源，可通过USB连接电脑供电即可运行，省去了使用外部适配器的麻烦，你也可以使用移动电源或者USB AC/DC适配器为其供电。

三、技术参数

话筒输入通道灵敏度	-60dB
立体声通道输入灵敏度	-40dB
效果发送灵敏度	-20dB
效果返回灵敏度	-20dB
最大输出	4V MAX
信噪比	-80dB
参数均衡器	高音: $\pm 15\text{dB}/12\text{KHz}$ 低音: $\pm 15\text{dB}/60\text{KHz}$
体积	225*55*185mm
重量	700g

四、面板功能



1.单声道输入插口

MIC/LINE: 可以连接XLR插头和phone型插头。
连接您要使用的话筒或乐器。

2.幻象电源开关

3.幻象电源显示

4.GAIN旋钮

用于调节输入信号的增益。

5.HIGH旋钮

调节该旋钮, 可控制该通道低音音调。

6.LOW旋钮

调节该旋钮, 可控制该通道低音音调。

7.EFX按钮

通道效果接入按钮。

8.峰值指示灯

通道音量过大时亮起。

9.通道音量旋钮

调节该旋钮, 可控制该通道信号大小。

10.录音端子

该组端口用作立体主声输出连接外加录音接口。

11.立体声输出接口

12.立体声输入插口

用于连接线路级乐器, 如电子键盘和音频设备。
可提供两种插口类型: phone类型和RCA针式类型。

13.MP3 / USB插口

14.MP3显示屏

显示MP3操作控制及播放状态。

15.MP3主控键

- 短按暂停/播放，长按转换至录音状态，将主声道输出信号录音至USB储存器。
- 短按上一曲，长按减少音量。
- 短按下一曲，长按增加音量。
- MODE--功能键，短按转换LINE/BTPC工作状态，长按转换循环播放模式。

16.信号输出状态显示

17.电源指示灯

18.耳机插座

19.PHONE旋钮

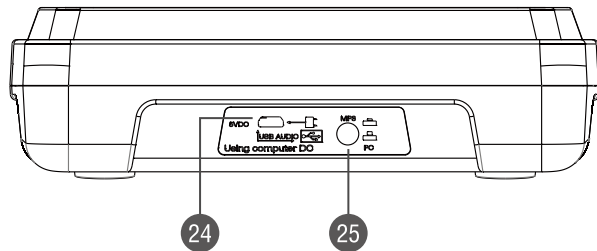
耳机监听音量调节，可控制耳机的音量大小。

20.DELAY旋钮

用来调整效果回声重复时间间隔。

21.REPEAT旋钮

用来调整回声重复频率。



22.MAIN旋钮

立体声音量按钮，调节该旋钮可以使主输出电平达到理想要求状态。

23.ST / USB按钮

用于切换ST和USB输入信号。

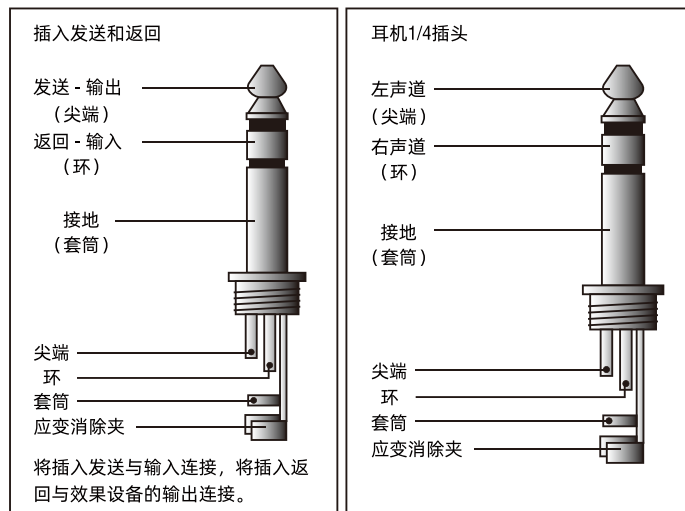
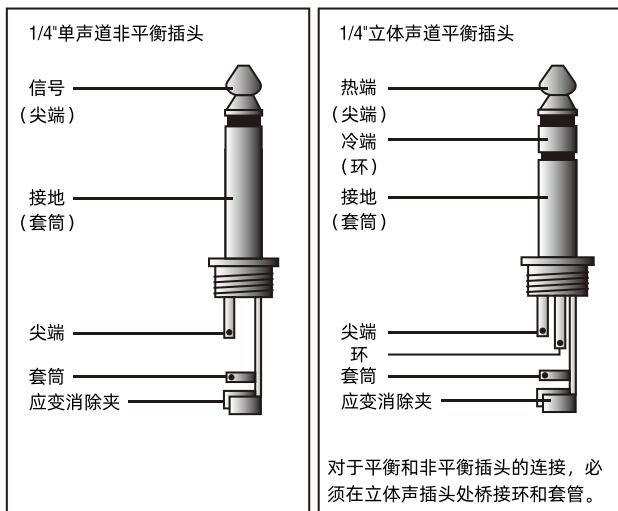
24.USB供电接口

可接外置5V电源或电脑的USB接口，当连接电脑时具备外置声卡功能。

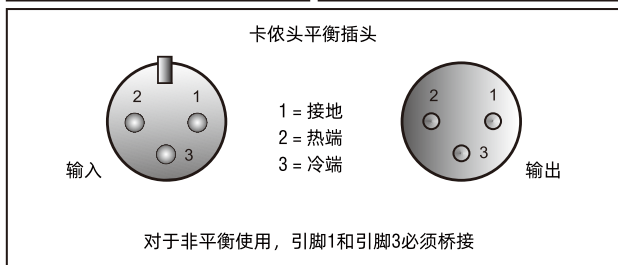
25.MP3 / PC连接工作状态转换开关

供电方式是连接电脑的，按此开关切换MP3/PC连接工作状态，如供电方式是外置5V电源的，只可切换至MP3对应位置上。

五、连接器类型



插入式电缆和耳机插头接线图



常见的多种插头接线图

六、保修服务

如果产品有任何问题，请联系我们服务中心。



不遵循如下安全说明，可能导致
起火、触电、损坏，或其它伤害



经销商
DEALER



维修中心
REPAIR CENTER

- 禁止自行拆卸、修理和改造产品。
- 不要替换该产品的任何元素或作出任何修改。
- 只可使用经认可的适配器，请勿连接不兼容的适配器。
- 请勿加工，卷曲，破坏电源线或造成电源线损伤。
- 本设备不具备防水性能，请保持其干燥。
- 请勿将机器靠近火源或其他热源。
- 请勿扔掷、强烈摔打本产品。
- 请勿让儿童使用，及置于儿童不易取得的地方。

维修时请提供购买证明或保修卡，以便获得相应的保修服务。

如果除去系列号、日期代码标签、产品标签或私自拆机，则不保修。

对于使用不当或误会引起的任何附带发生或随之发生的损坏，
本公司概不负责。

FBW



Made in China

广东华恩视听科技有限公司

Guangdong Hua En Audio-Video Technology Co., Ltd.

地址：广东省恩平产业转移工业园二区V1五号楼