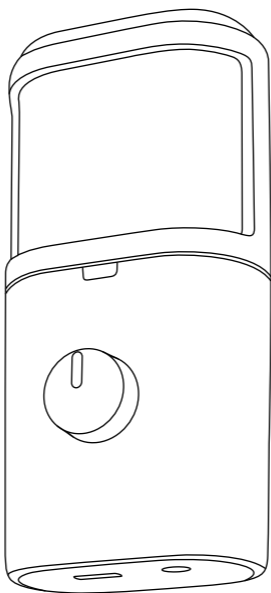


FBW

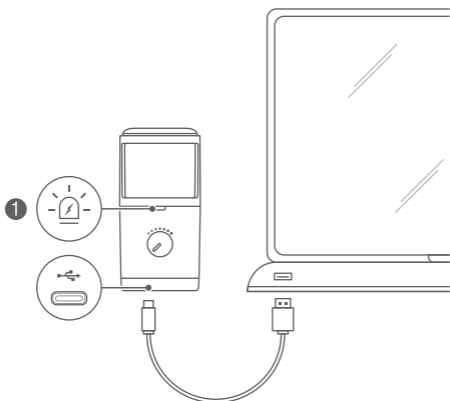
CUCKOO
USB电容话筒



使用说明

1.连接电脑

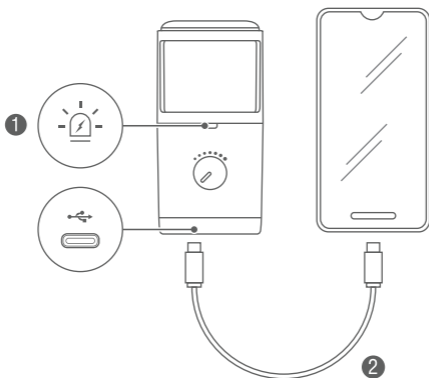
使用配备的TYPE-C转USB线连接电脑
话筒指示灯亮，并且电脑任务栏右侧小喇叭显示
“扬声器（USB）：100%”表示已连接



❶ 正常拾音时，如果红灯亮代表信号失真，需要调小麦克风音量。

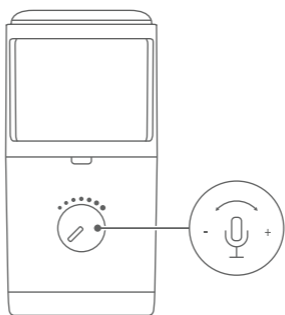
2.连接手机

使用TYPE-C线连接手机
指示灯亮并且手机显示耳机图标表示连接成功
(可以打开录音软件录音测试确认连接是否正常)

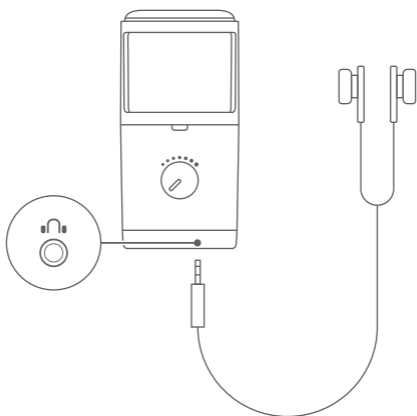


❷ TYPE-C手机连接线需另行购买。

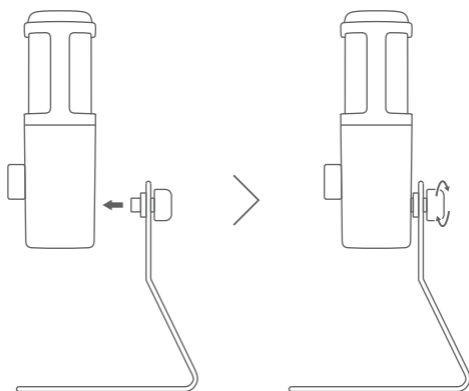
3. 话筒音量调节



4. 接入耳机监听



5. 支架安装



频率响应	100Hz-20KHz
失真度 (THD+N)	0.13%
信噪比	96dB
最大增益	33dB
灵敏度	-38dB
供电	5V/95mA
体积 (宽*高*厚)	52*105*32mm
重量	100g