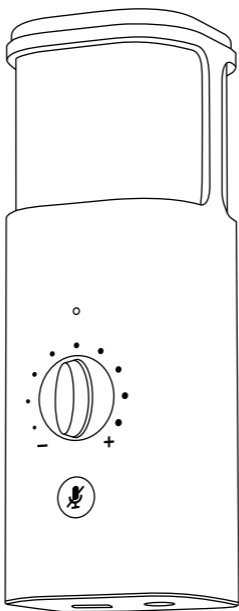


FBW

Māgpie

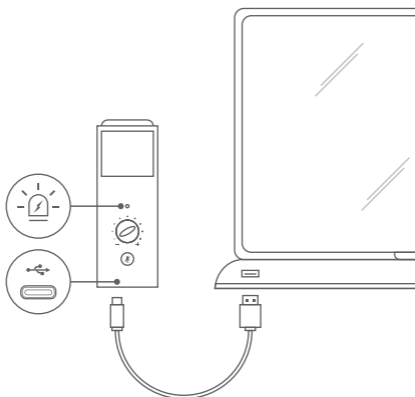
USB电容话筒



使用说明

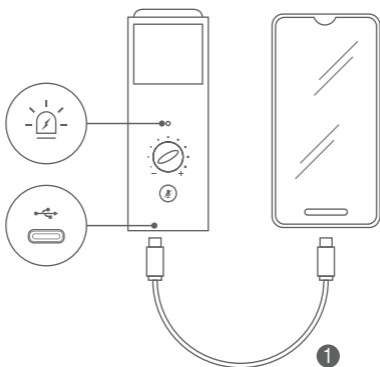
1.连接电脑

使用配备的TYPE-C转USB线连接电脑
话筒指示灯亮，并且电脑任务栏右侧小喇叭显示
“扬声器（USB）：100%”表示已连接



2.连接手机

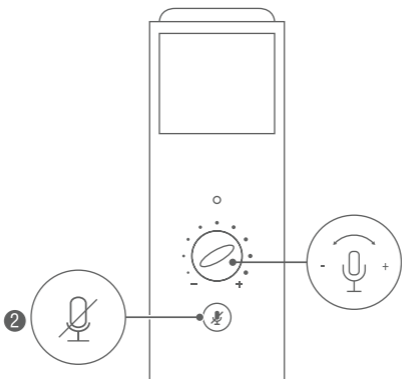
使用TYPE-C线连接手机
指示灯亮并且手机显示耳机图标表示连接成功
(可以打开录音软件录音测试确认连接是否正常)



① TYPE-C手机连接线需另行购买。

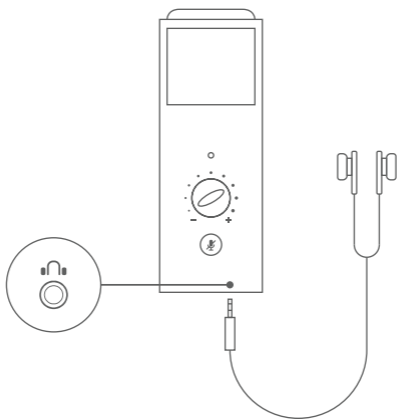
3. 话筒音量调节和静音按钮

按下静音按键后，静音按键亮红灯
话筒指示灯熄灭

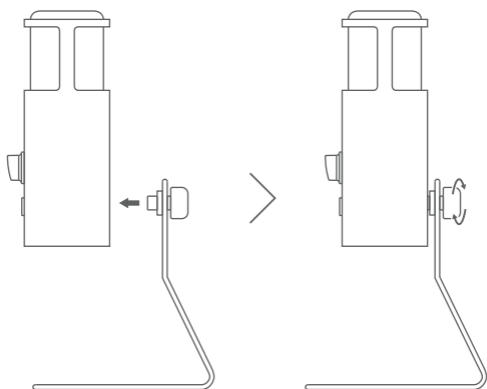


- ② 按下静音键打开静音，按键红灯显示；再按下静音键释放静音；正常拾音时，如果按键红灯亮代表信号失真，需要调小麦克风音量。

4. 接入耳机监听



5. 支架安装



频率响应	100Hz-20KHz
失真度 (THD+N)	0.13%
信噪比	96dB
最大增益	33dB
灵敏度	-38dB
供电	5V/95mA
体积 (宽*高*厚)	43*121*43mm
重量	200g