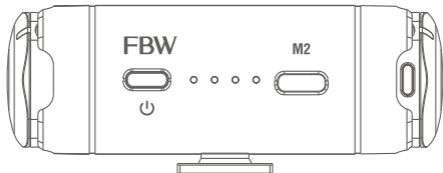


FBW

M2

双通道无线麦克风

Dual Channel Wireless Microphone System



使用说明

一、包装清单

M2接收机 x 1	M2发射机 x 2	Type-C 充电线 x 1	
相机type-C转3.5MM音频公头 x 1		挂绳 x 2	磁吸石 x 2
防风罩 x 2	便携袋 x 1	可调支架 x 1	说明书 x 1
保修卡 x 1			

二、技术参数

M2R 接收机参数

接收机使用时长	>7小时
有效使用距离	>15米
发射到接收延时	<12ms
频率响应	120Hz~12kHz±2dB
信噪比	>90dB(A加权)
失真度	<0.05%@1kHz
供电方式	内置锂电池
充电方式	Type-C 5VDC/500mA
充电时长	<2小时

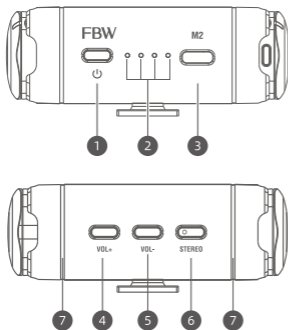
电池容量	500mAh
接收机尺寸	73mm*29mm*35mm
接收机重量	36g

M2T 发射机参数

发射机使用时长	>3小时
通讯方式	2.4G双向通讯
供电方式	内置锂电池
充电方式	吸附在接收机自动充电
充电时长	<2小时
电池容量	90mAh
发射机尺寸	Ø27mm*13mm
发射机重量	7g

三、产品外观说明

1.M2R接收机外观说明



01、电源开关按键

03、Type-C充电插口

05、音量-

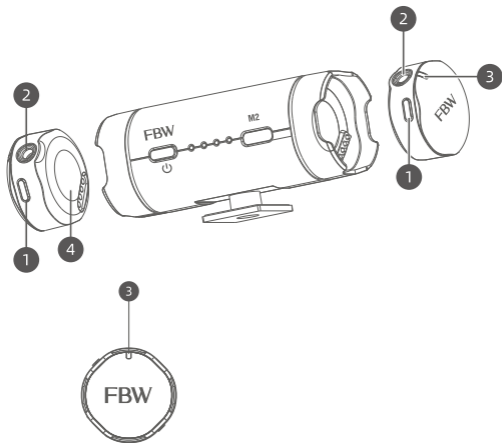
07、接收机状态指示灯

02、电量指示灯

04、音量+

06、单声道/立体声输出切换按键

2.M2T发射机外观说明



01、发射机电源开关按键

02、拾声器

03、发射机指示灯

04、绝缘保护膜

四、产品说明

M2采访咪是一款2.4G一拖二无线麦克风产品。由两个发射机与一个接收机组成，两者通过Pogo pin连接实现充电；发射机可搭配FBW特色颈挂或者领夹固定在衣服上使用。发射机开机自动连接到接收机，充电时自动待机并断开连接。发射机有一个电源开关和一个指示灯；接收机有Type-C声音输出接口以及接收机电量状态指示灯，一个电源开关，两个音量控制按键，一个音频输出模式切换按键，type-C接口为充电或声音输出用；两边凹位为发射机的存储仓，内有Pogo pin 接口为发射机的充电，两边有发射机充电状态以及连接状态指示灯光环。接收机可通过STEREO按键，切换为单声道输出或者立体声输出并具有主动降噪功能。

本产品使用场景：直播、采访、访谈、短视频、短剧等。M2可搭配相机、摄像机、手机等设备使用。极致轻巧，让创作充满乐趣。

（注：和手机连接需要额外购买“转换配件”，不然无法正常使用。）

五、产品操作说明

M2T发射机操作说明：

1、首次使用，请先将底部的绝缘保护膜撕下，以确保后面使用时能正常充电。



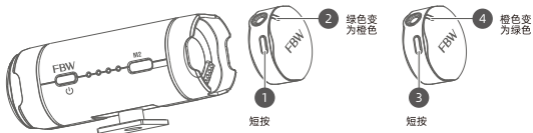
2、开关机：

长按开关按键2秒开机；再次长按关机。



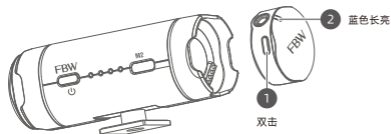
3、静音操作：

M2T连接成功后，短按开关按键1次，则进入静音状态，指示灯由绿色长亮变为橙色；再次短按按键，则解除静音状态，指示灯由橙色变为绿色长亮。



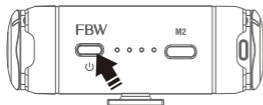
4、降噪功能：

开机连接上接收机后，双击开关按键，发射机打开主动降噪功能，指示灯蓝色长亮。



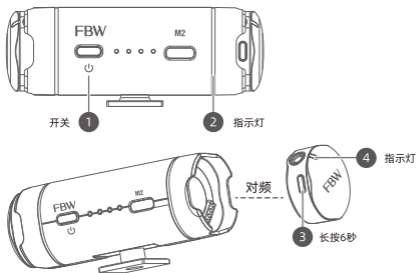
M2R接收机操作说明：

1、长按开机按键开机，再次长按关机。

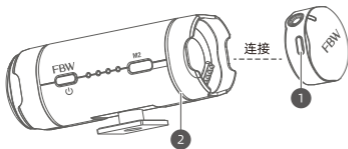


2、M2R处于开机状态:

- 1) 快速短按两次开关按键，则进入对频状态，M2R两边的绿色指示灯环快速闪烁，此时打开M2T发射机，长按M2T开关按键6秒后松手，使其进入对频状态，两者将快速完成配对；配对成功后，绿色闪烁指示灯熄灭，M2R连接成功一端光环绿色长亮。



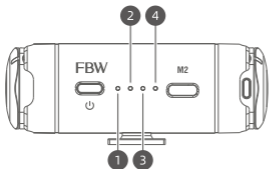
- 2) 将M2T从存储仓取出，M2T自动开机，并且自动连接上M2R，此时连接成功一端光环变为绿色长亮。



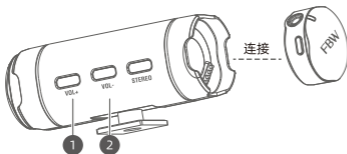
3、M2R开机后，指示灯自动显示当前剩余电量：

1) 从左往右看，分别是①25%，②50%，③75%，④100%。

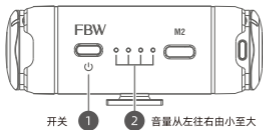
2) 充电时，电量指示灯闪烁



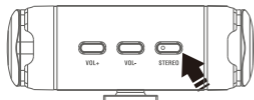
4、M2R连接成功后，可以通过音量“VOL+”、“VOL-”键来控制输出音量。



1) 当调整音量时，电量指示灯切换为音量大小指示灯，最左边（靠近开关机按键）为最小音量，最右边（靠近TYPE-C接口）为最大音量。

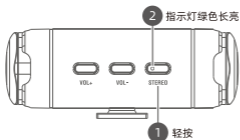


5、M2R可通过功能按键“STEREO”来控制声音输出方式为单声道混合输出或者立体声输出。立体声输出时，按键指示灯亮绿色；单声道混合输出时，按键指示灯熄灭。



6、单声道/立体声切换功能：

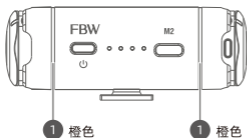
- 1) 开机默认为单声道输出状态，轻按STEREO按键，音频输出切换为立体声输出，STEREO按键指示灯绿色长亮。
- 2) 立体声输出状态下，轻按STEREO按键，指示灯熄灭，输出切换为单声道输出。
- 3) 关机后接收机保存立体声输出状态。



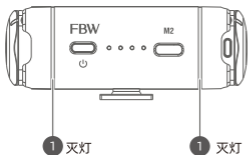
7、接收机在1分钟内无连接到任何发射机，即自动关机。

8、M2T发射机放入接收机M2R的存储仓后，两者自动断开连接，M2T自动关机，M2R检测M2T电量情况：

- 1) 电量偏低，即开始自动充电，充电端的光环亮橙色，充电完成后，灭灯。




2) 电量充足，则不进行充电，光环指示灯变为灭灯状态。



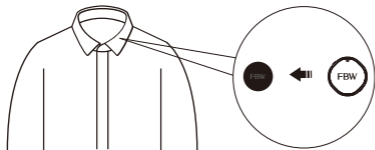
六、配件使用

1. 防风罩橙黄色线位置为向上，M2T发射机话筒位置对准橙色线位置穿戴进去。



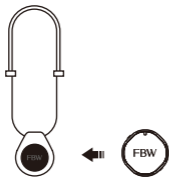
2.磁吸佩戴方式

M2T佩戴安装位置首选领口处，如说话音量较大可选择胸口靠上位置，磁吸片置于衣领背面，将M2T置于衣领正面吸在磁吸片上



3.挂绳使用

配有磁吸片硅胶项链，也可将磁吸片嵌入硅胶套里，M2T吸于磁吸片上挂脖使用



大多数录制的说话声音忽大忽小的情况都是因为麦克风佩戴位置导致，要注意不要遮挡麦克风。在室外环境可安装上防风罩来减少风声及气息引起的爆音情况。

七、保修服务

如果产品有任何问题，请联系我们服务中心。



不遵循如下安全说明，可能导致起火、触电、损坏，或其它伤害

- 禁止自行拆卸、修理和改造产品。
- 不要替换该产品的任何元素或作出任何修改。
- 只可使用经认可的适配器，请勿连接不兼容的适配器。
- 请勿加工，卷曲，破坏电源线或造成电源线损伤。
- 本设备不具备防水性能，请保持其干燥。
- 请勿将机器靠近火源或其他热源。
- 请勿扔掷、强烈摔打本产品。
- 请勿让儿童使用，及置于儿童不易取得的地方。



经销商
DEALER



维修中心
REPAIR CENTER



Made in China

广东华恩视听科技有限公司

Guangdong Hua En Audio-Video Technology Co., Ltd.

地址：广东省恩平产业转移工业园二区V1五号楼